



6+



24



2,32m



1 = 7,86m

2 = 4,2m

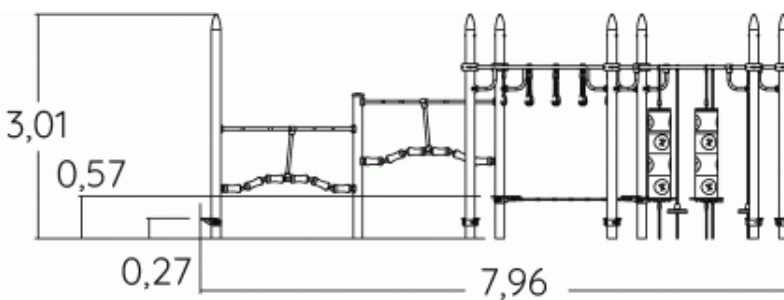
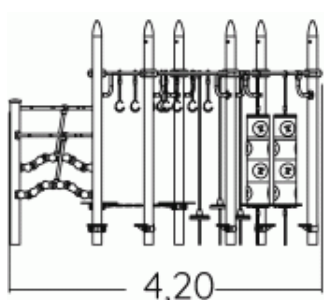
3 = 3,01m



Motorische inclusie

Zintuiglijke inclusie

Verstandelijke inclusie



Ludieke functies : 13

Balanceren



x4

Oversteken -
verplaatsen



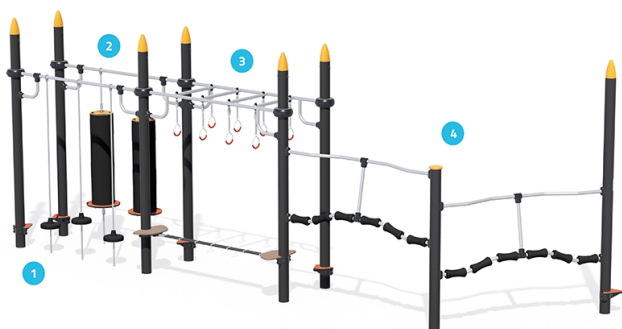
x6

Hangen



x3

Componenten

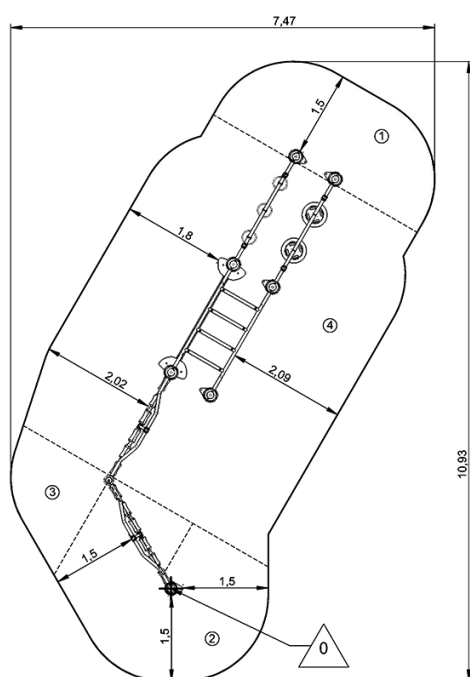


- ❶ Piôts suspendus
- ❷ Rouleaux suspendus
- ❸ Passerelle aneaux
- ❹ Loopbrug kleine pasjes dalend

Installatie van het toestel

BELANGRIJK: raadpleeg de montagehandleiding voor de afmetingen van de veiligheidszones.

- Veiligheidszone (minimale maatgevende oppervlakte)
- Vrije ruimte



1	0,6m	6,5m ²
2	0,86m	8m ²
3	1,22m	3,5m ²
4	2,32m	31,5m ²



2

08h00

0.61m³


49m²

573kg

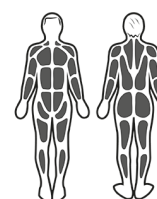
107kg

EN

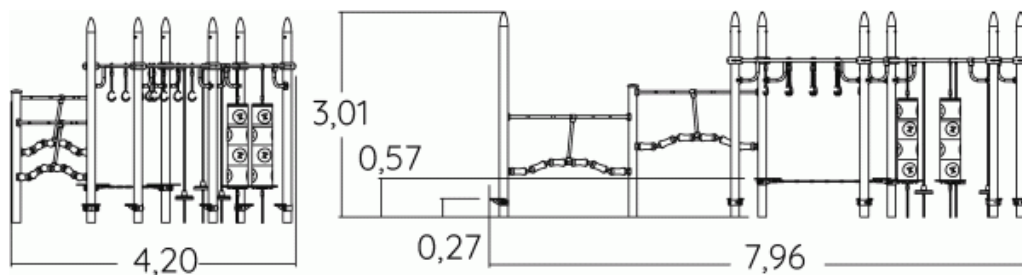
1176



Sportformule



Spierstimulatie



► Sportieve activiteiten : 13

Balanceren



x4

Oversteken - verplaatsen



x6

Hangen



x3

spierversterking

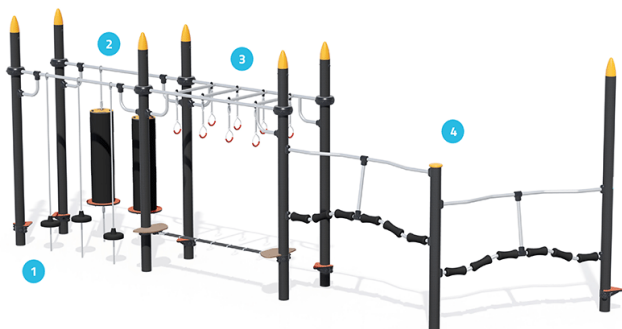
cardio

evenwicht

coördinatie

Componenten

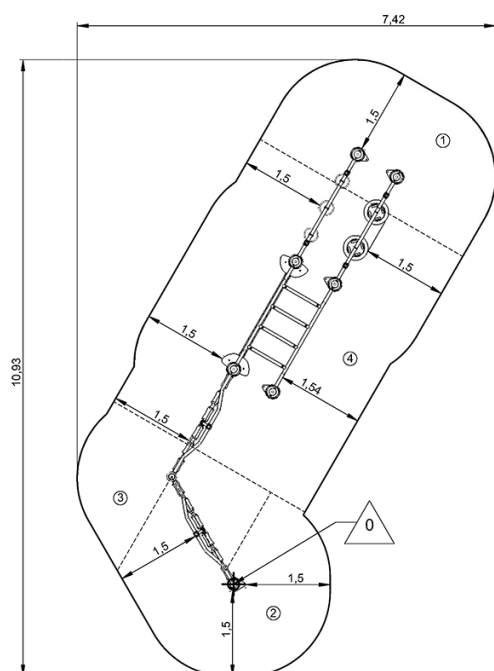
- ① Plôts suspendus
- ② Rouleaux suspendus
- ③ Passerelle aneaux
- ④ Loopbrug kleine pasjes dalend



Installatie van het toestel

BELANGRIJK: raadpleeg de montagehandleiding voor de afmetingen van de veiligheidszones.

- Veiligheidszone (minimale maatgevende oppervlakte)
- Vrije ruimte



	Height (m)	Area (m ²)
1	0,6m	8,5m ²
2	0,86m	8m ²
3	1,22m	5,5m ²
4	1,32m	22m ²



2



08h00



0.61m³



49m²



573kg



107kg

